



FEBRABAN

Federação Brasileira de Bancos

Acompanhamento diário

(Evolução Covid-19 e mercados)

15 de Abril de 2020

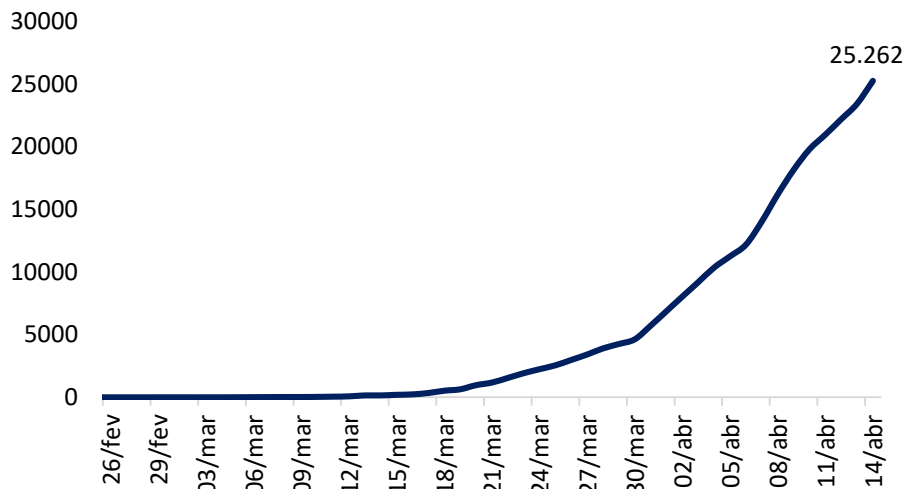
Diretoria de Regulação,
Riscos e Economia

1. Evolução Covid-19 (Brasil e Mundo)

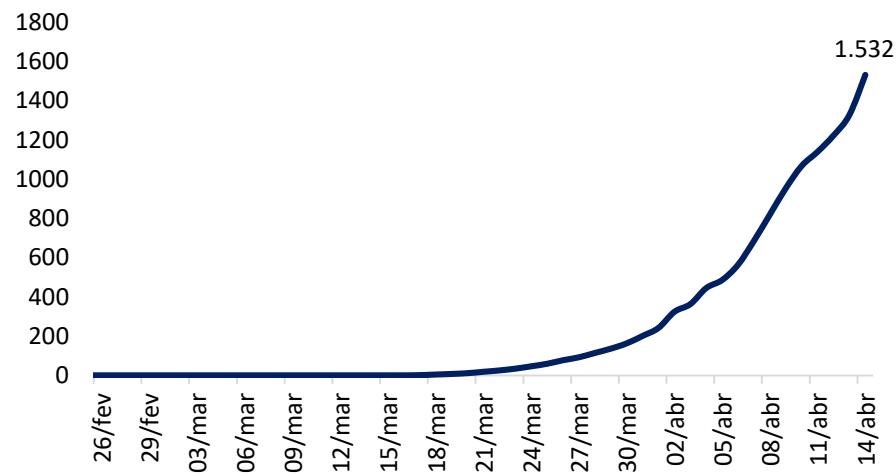
Brasil - Evolução dos Casos Confirmados de Covid-19

Dados referentes ao fechamento do dia anterior.

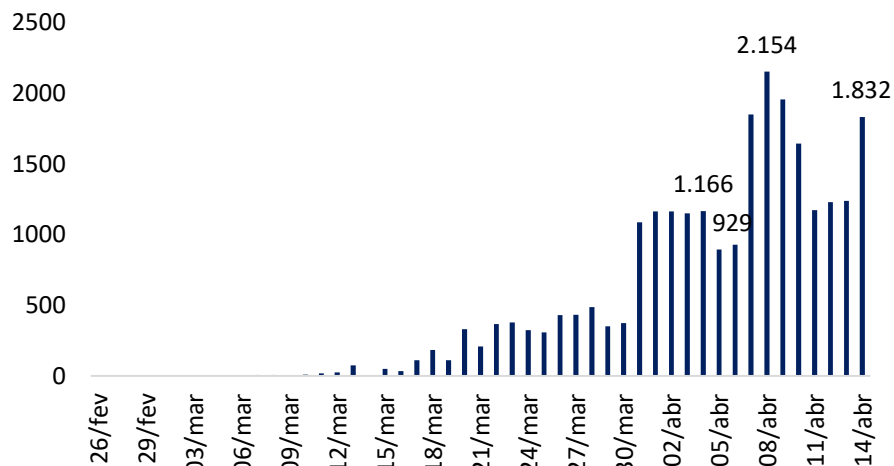
Número de Casos



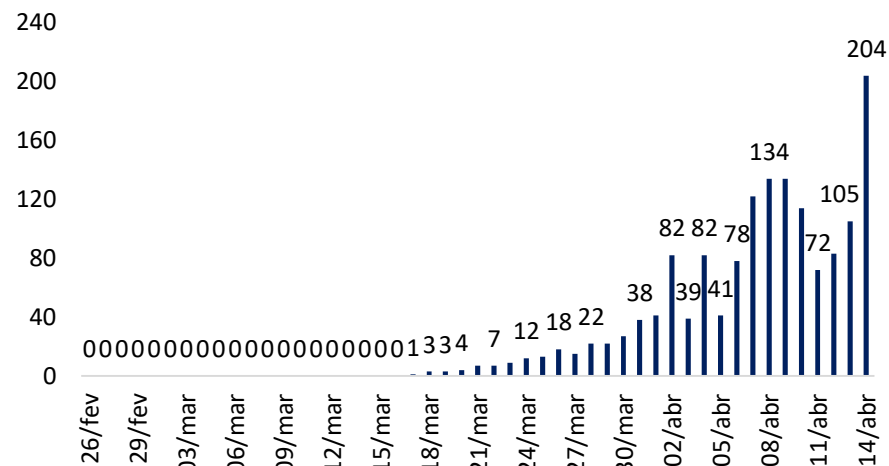
Número de Mortes



Novos Casos diários



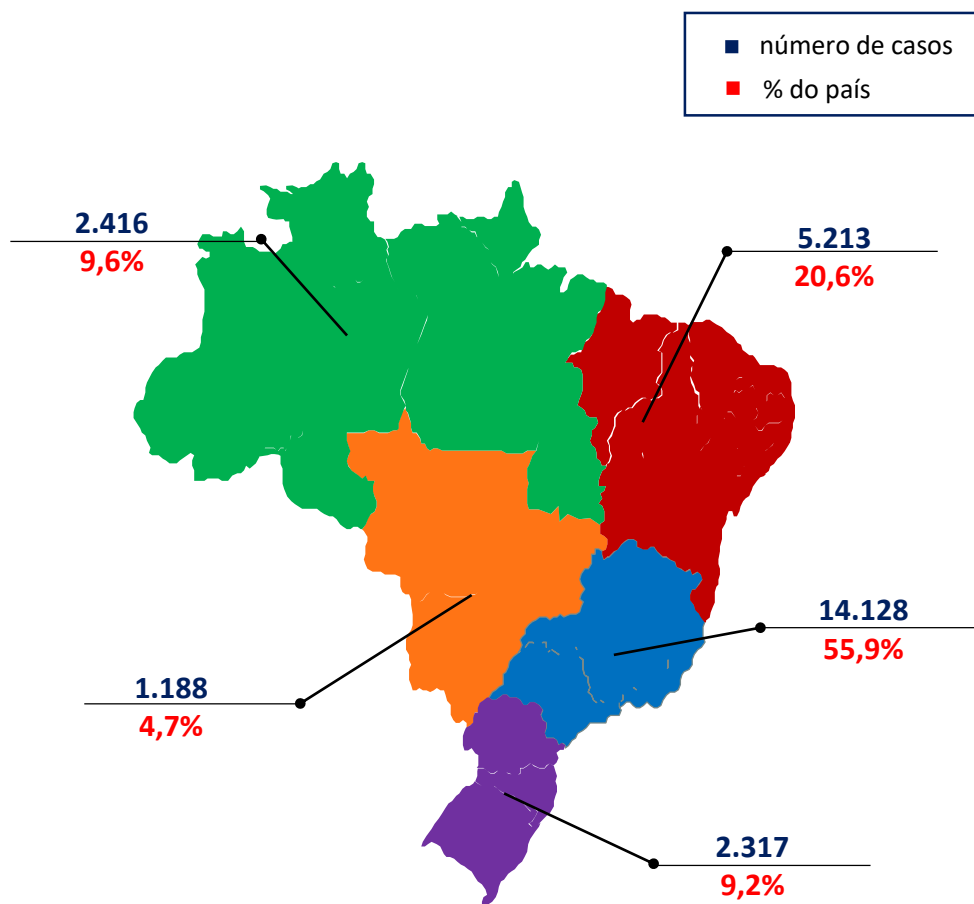
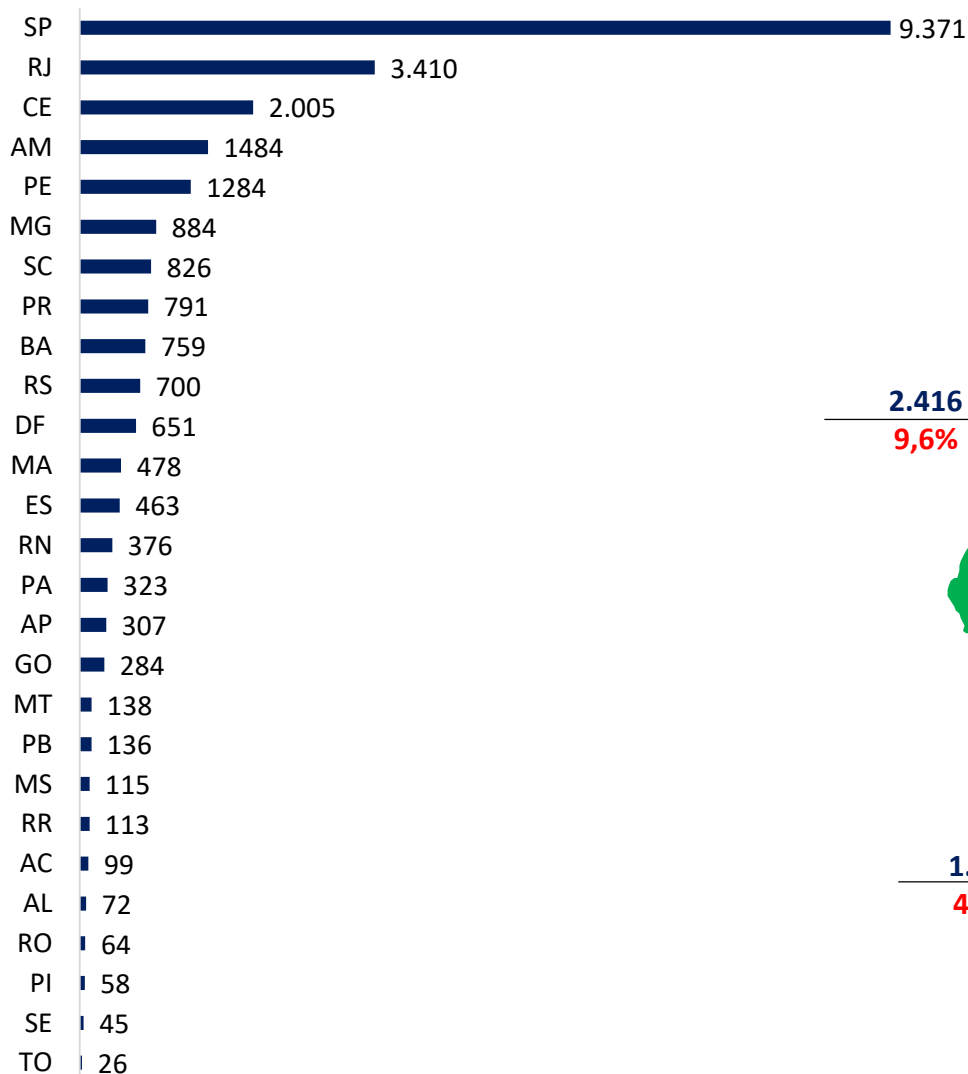
Mortes diárias



Brasil - Casos confirmados por região e por estado

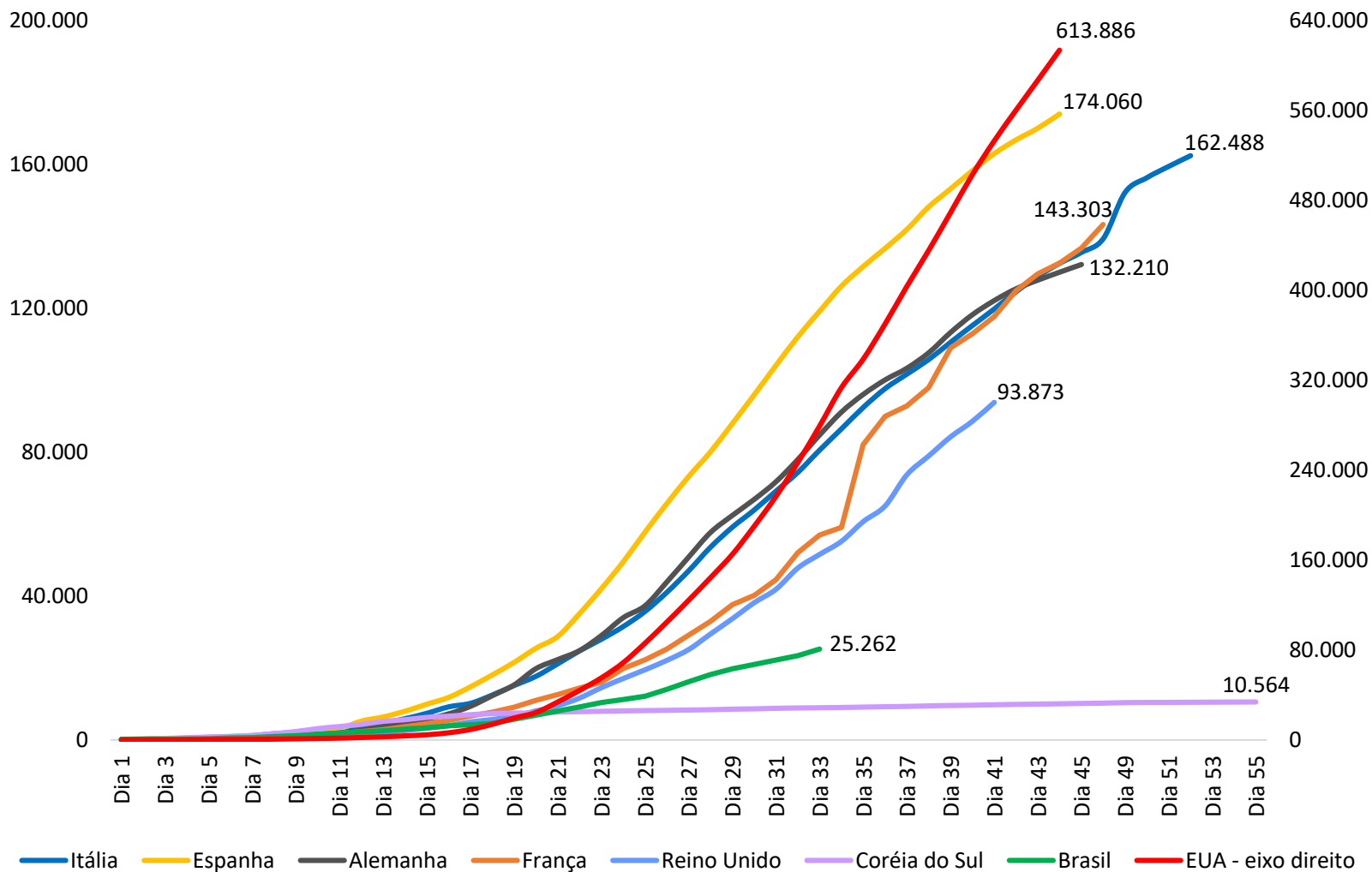
Última atualização: 14 de abril de 2020, às 18h00.

Todos os estados registram casos e apenas o Tocantins segue sem registrar óbito.



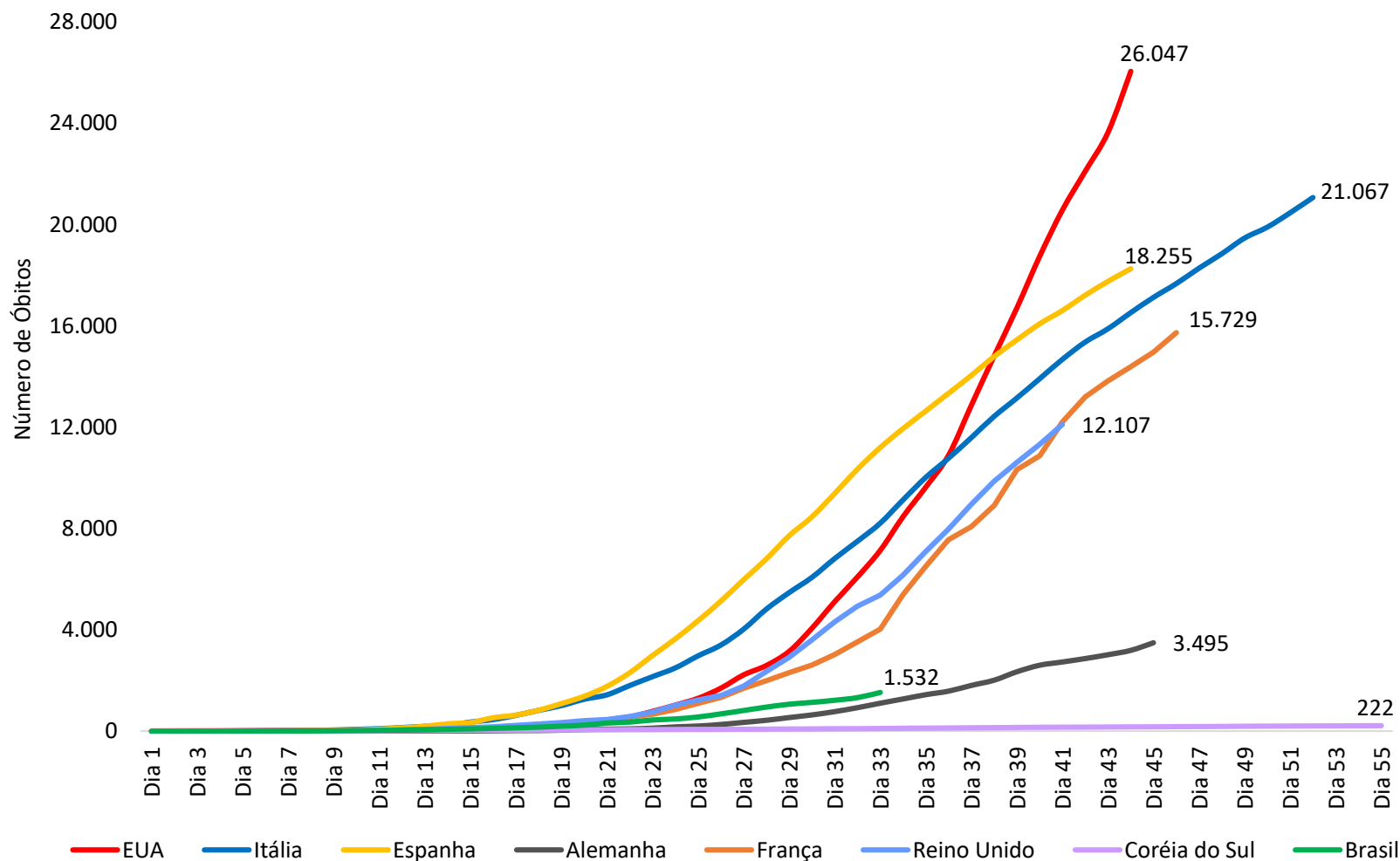
Evolução dos Casos - Comparação entre países

(Dia 1 = a partir do 100º caso)



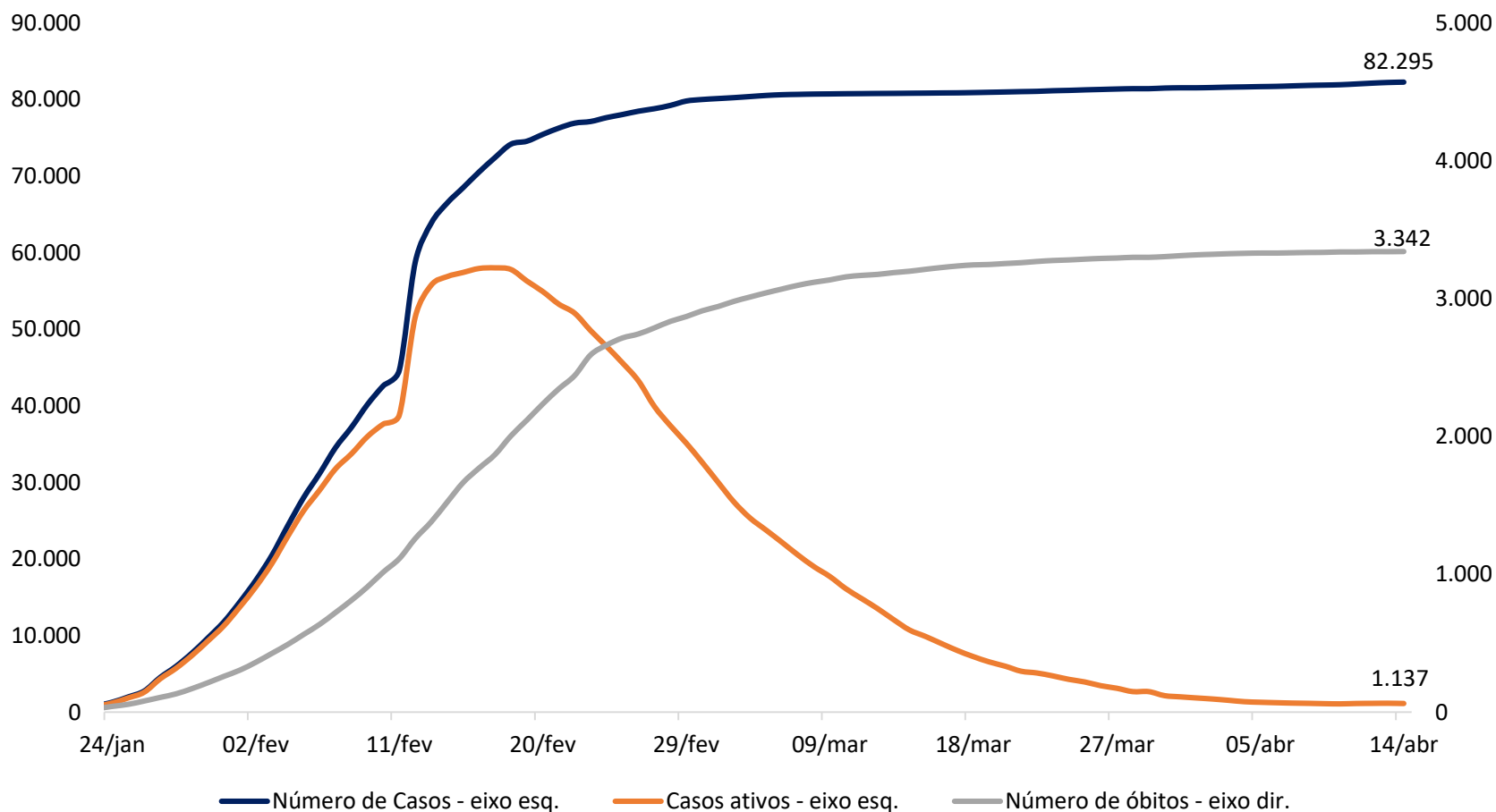
Evolução do número de óbitos - Comparação entre países

(Dia 1 = a partir do 100º caso*)



China - Evolução dos casos de Covid-19

China voltar a registrar menos de 50 casos no dia (14) e reduz o número de casos ativos. O país registrou apenas um óbito nas últimas 24h.

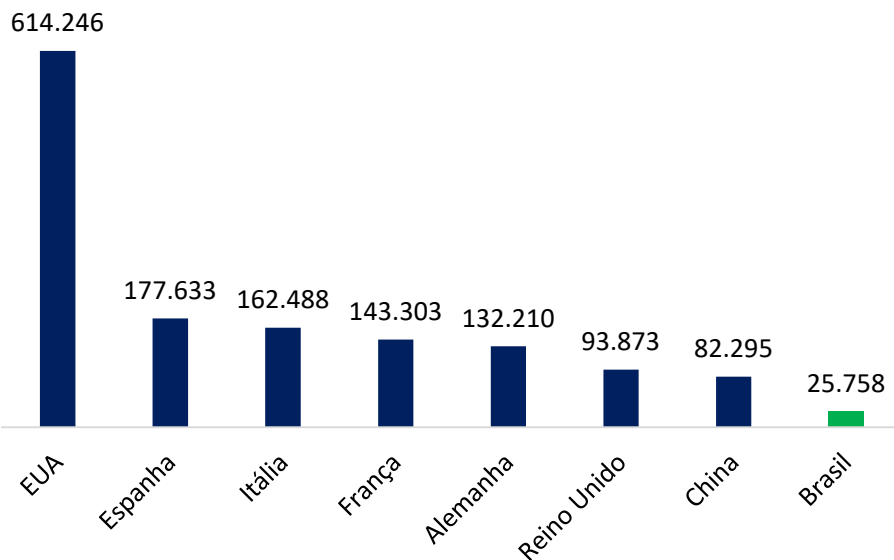


Número total e proporção de casos - Comparativo

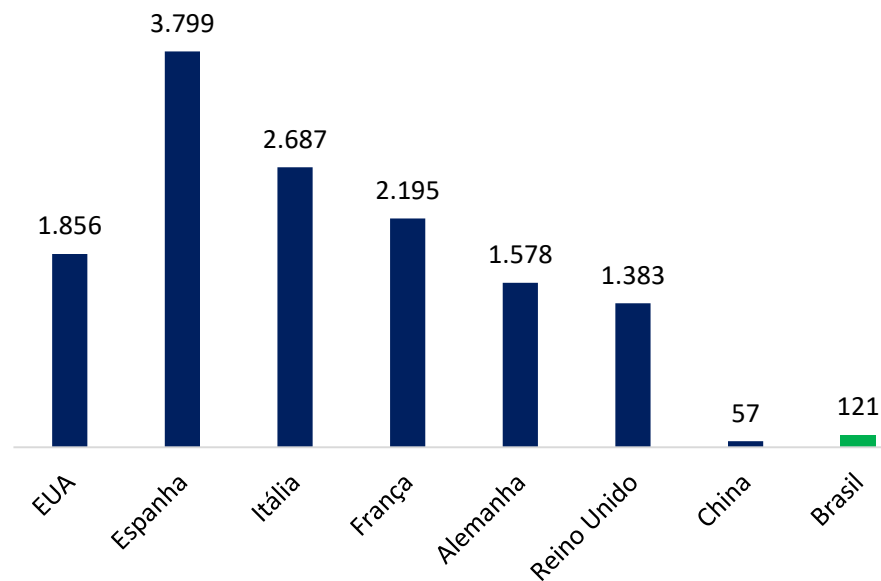
Total de registros no mundo supera marca de 2 milhões.

No continente europeu, Itália segue mostrando desaceleração do ritmo de novos casos. Ontem (14), o país registrou 2.972 novos casos, menor número desde o dia 13 de março (2.547). Na contramão, Espanha mostra ligeira alta na margem, mas segue com tendência de queda. França e Reino Unido registram mais de 6 mil e 5 mil novos casos, respectivamente.

Número total de casos



Total de casos/1m de hab.



O *ratio* corresponde ao total de casos dividido pelo número em milhão de habitantes do país.

Nº total de casos no mundo: 2.016.312

Índice Mundo: 259

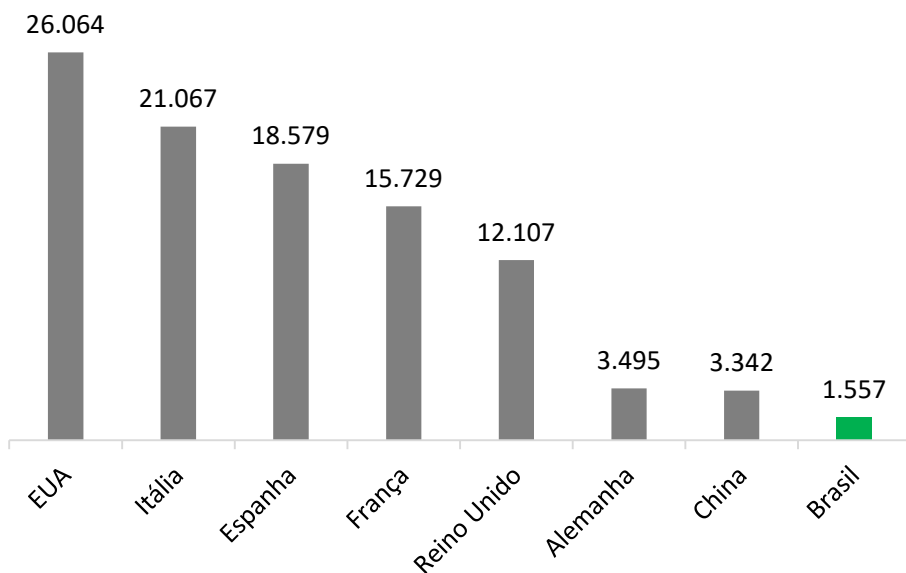
Número total e proporção de óbitos - Comparativo

Brasil registra número recorde de óbitos, mais de 200 no dia de ontem (14).

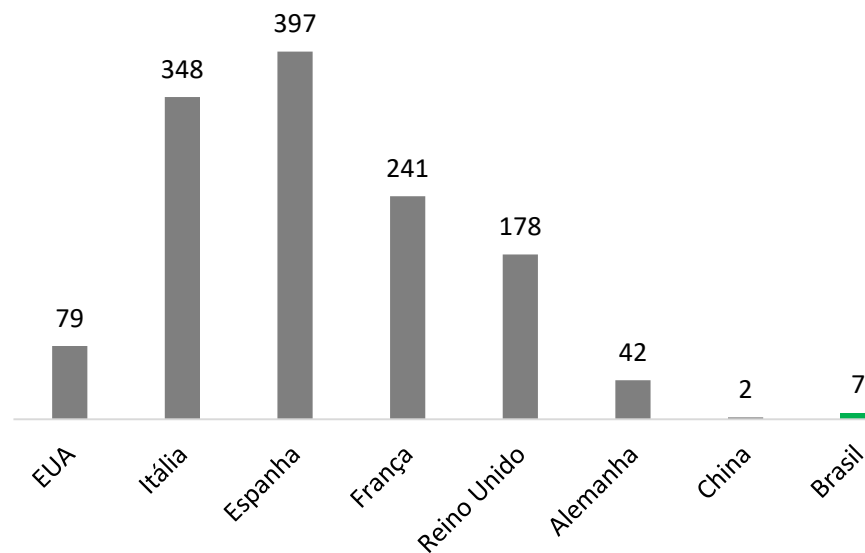
EUA também registra seu recorde, superando 2 mil registros.

Apesar de mostrar queda no registro de novos casos, Alemanha apresenta alta no número de óbitos, mais de 300 nas últimas 24h, e estuda prorrogar a quarentena para até o dia 3 de maio.

Número total de óbitos



Total de óbitos/1m de hab.



O *ratio* corresponde ao total de óbitos dividido pelo número em milhão de habitantes do país.

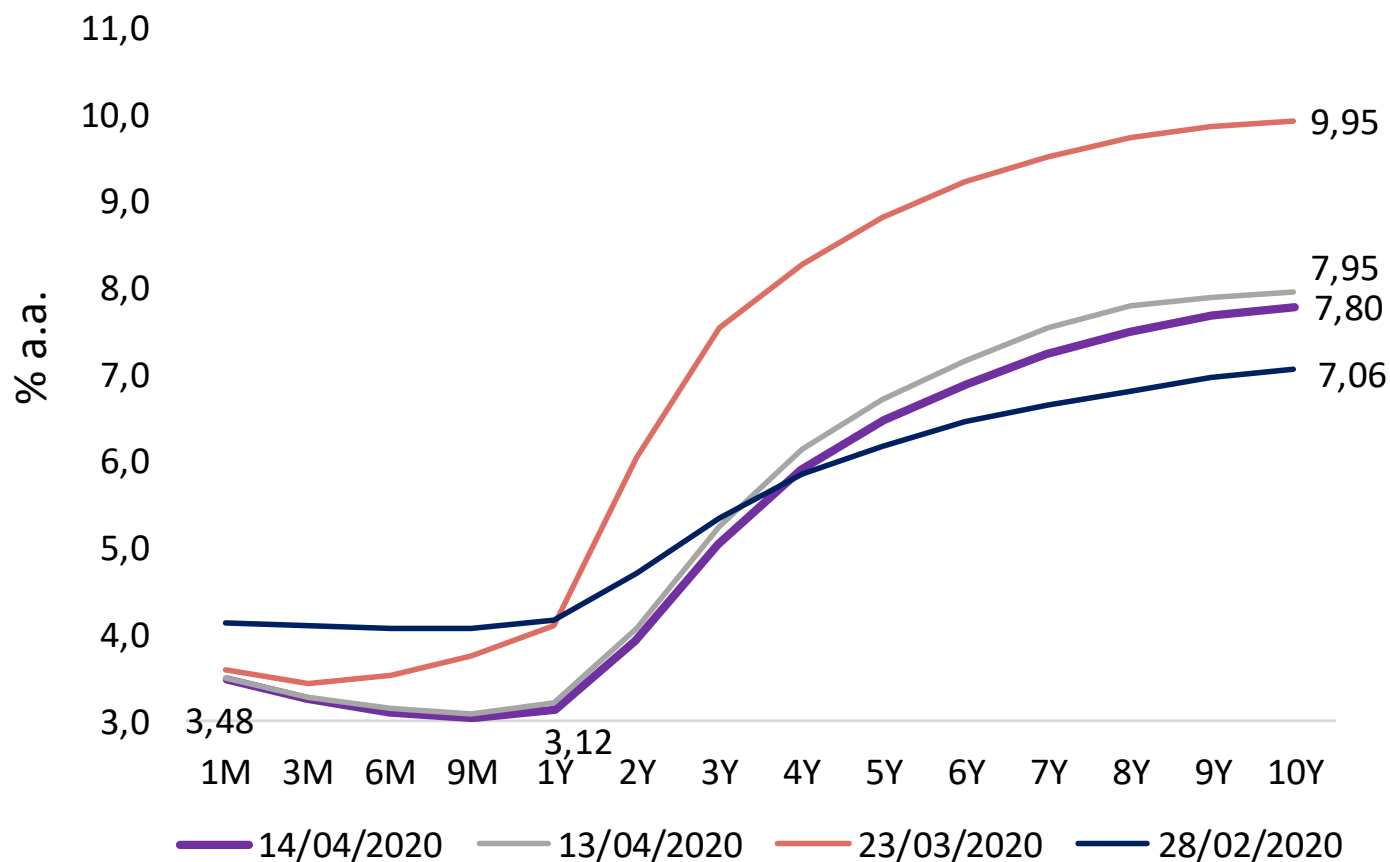
Nº total de óbitos no mundo: 120.842

Índice Mundo: 15,5

2. Mercados (Em 14/abr)

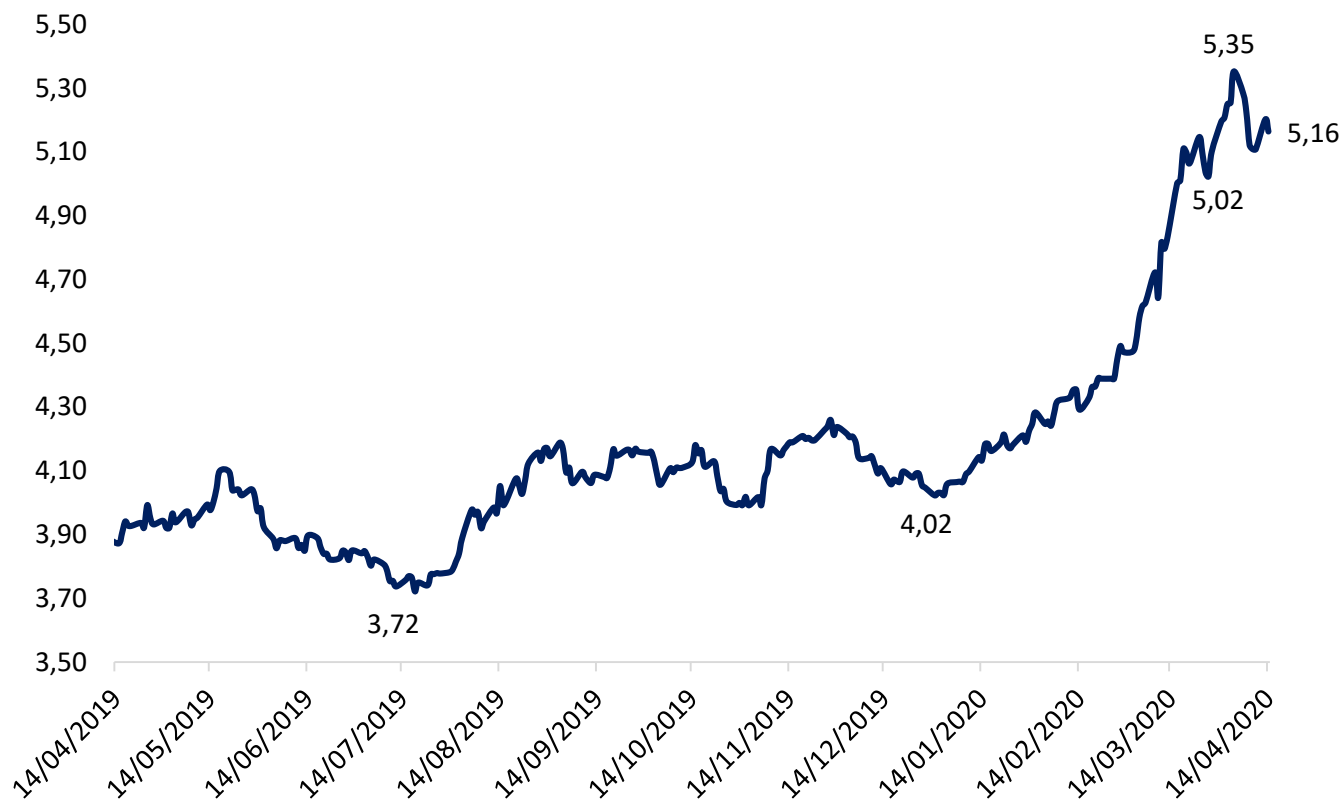
Curva de Juros - Brasil

Juros futuros seguiram em queda. Taxas das pontas mais longas se aproximam das negociadas pré-pandemia, no entanto, inclinação da curva é muito maior.



RS/US\$

Dólar caiu 0,7% nesta terça (14).



Variação Cambial - Comparação países

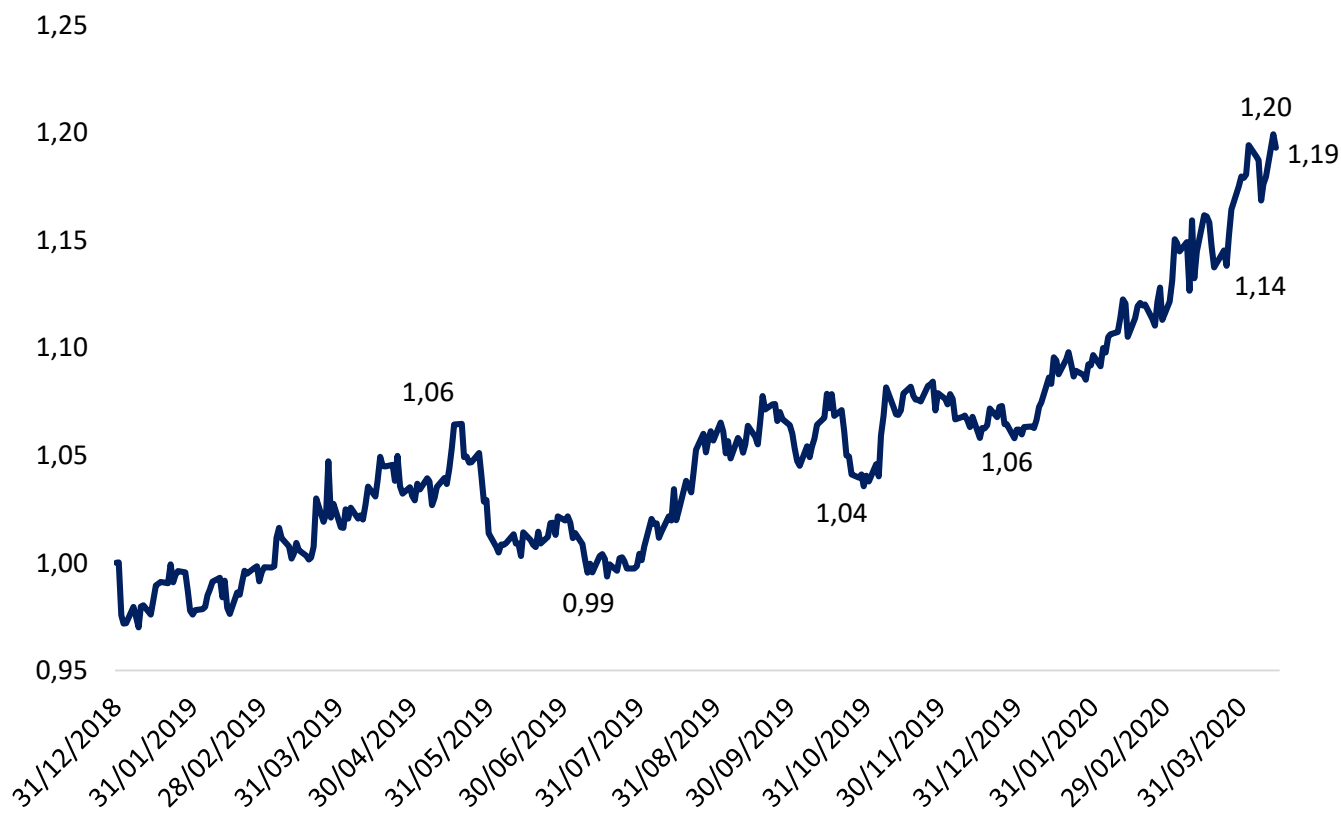
Movimento de busca por risco levou a queda do dólar na maioria dos países.

País	Cotação (moeda local/US\$)	Var.% no dia	Var.% na semana	Var.% no mês	Var.% no ano	Var.% em 12 meses
Brasil	5,16	-0,7%	1,1%	-0,8%	28,1%	33,3%
Rússia	73,01	-0,8%	-1,0%	-6,9%	17,8%	13,6%
Turquia	6,82	0,7%	1,7%	3,0%	14,5%	17,4%
África do Sul	18,32	1,1%	2,0%	2,7%	30,9%	30,4%
Argentina	65,50	0,2%	0,5%	1,7%	9,4%	57,3%
México	23,39	-1,1%	0,3%	-1,2%	23,6%	24,1%
Chile	850,92	0,0%	1,4%	-0,5%	13,2%	28,3%
Colômbia	3854,08	-0,5%	-1,1%	-5,0%	17,6%	22,9%
China	7,05	0,0%	0,2%	-0,4%	1,3%	5,1%
Índia	76,28	0,0%	0,0%	1,0%	6,9%	9,9%
Indonésia	15645,00	0,1%	-1,5%	-4,1%	12,8%	11,3%
Philipinas	50,63	0,0%	0,1%	-0,1%	0,0%	-2,0%
Tailândia	32,73	0,1%	0,2%	-0,2%	9,2%	3,0%
Polónia	4,12	-1,4%	-1,0%	-0,3%	8,5%	8,9%
Austrália	1,55	-0,9%	-1,4%	-4,7%	8,9%	11,3%
Canadá	1,39	-0,2%	-0,5%	-1,3%	6,9%	3,9%
Euro	0,91	-0,7%	-0,4%	0,5%	2,1%	2,9%
Japão	107,22	-0,5%	-1,2%	-0,3%	-1,3%	-4,3%
UK	0,79	-1,0%	-1,4%	-1,7%	5,0%	3,7%
Suíça	0,96	-0,8%	-0,6%	-0,1%	-0,7%	-4,4%
Nova Zelândia	1,64	-0,3%	-0,5%	-2,3%	10,2%	10,8%
Coreia do sul	1217,10	-0,1%	0,7%	-0,1%	5,3%	7,4%

Evolução Real vs. Cesta de Moedas

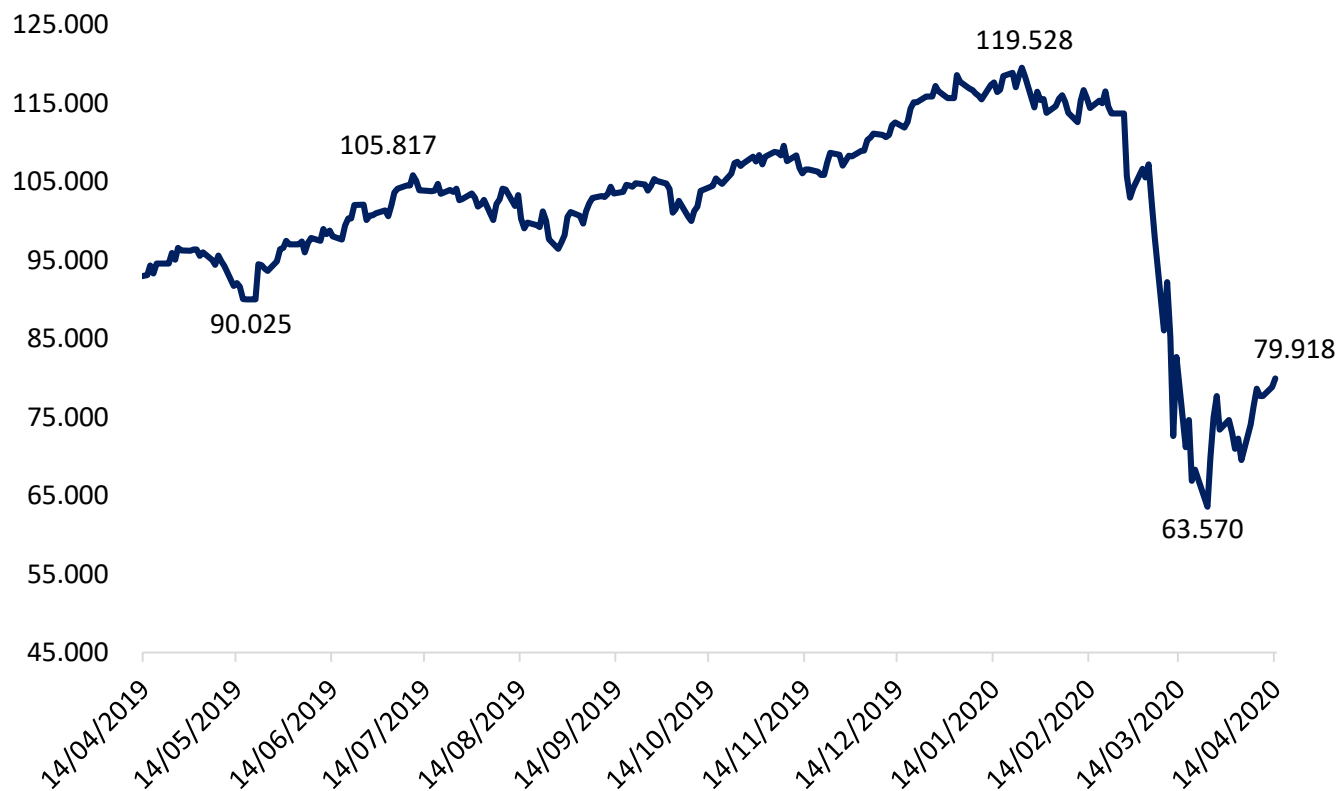
(Rússia, África do Sul, México, Chile, Colômbia, China, Índia, Indonésia, Filipinas, Tailândia, Polônia); 1 = 30/dez/18

Desempenho do Real foi ligeiramente superior que cesta de moedas emergentes na terça (14).



Ibovespa

Índice Ibovespa subiu 1,4% no dia (14), fechando muito próximo dos 80 mil pts, maior patamar desde o dia 13/mar.



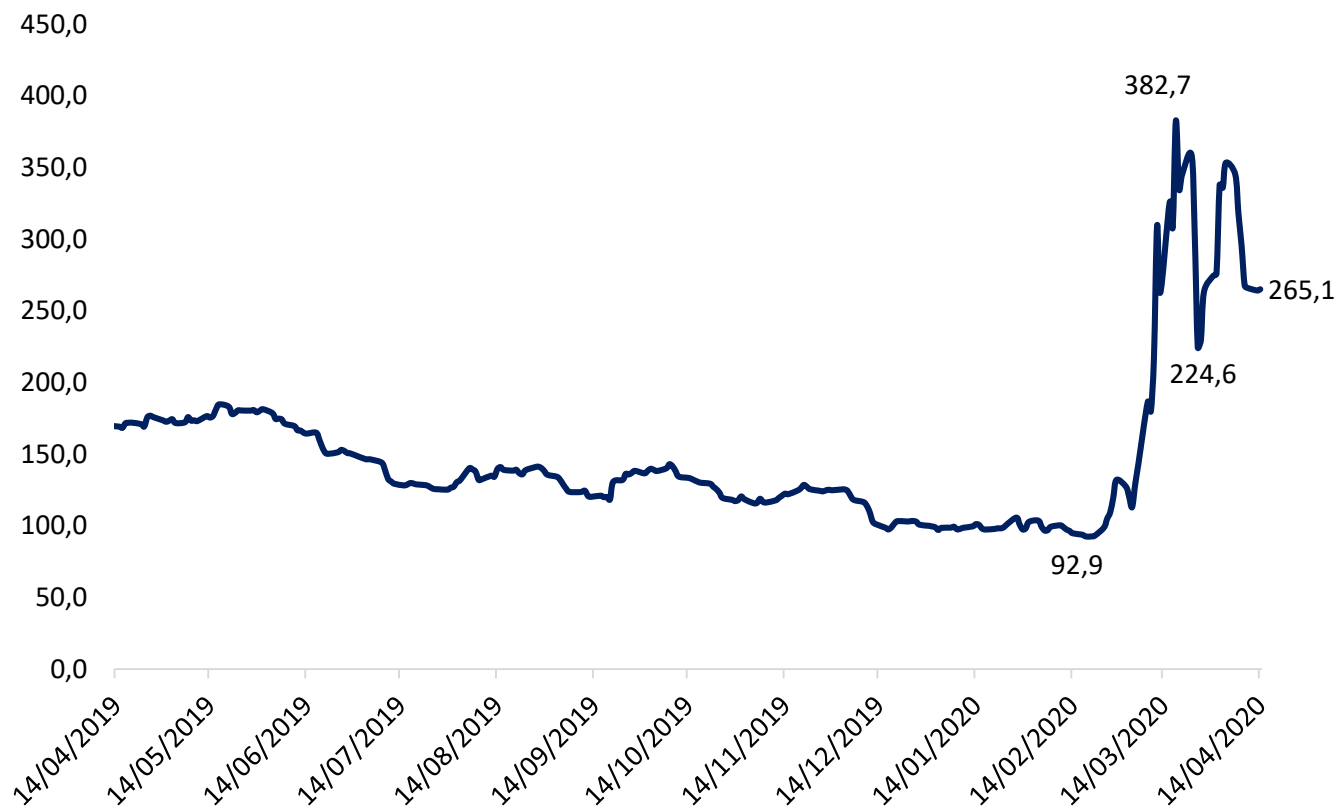
Bolsas de Valores (Em moeda local) - Comparação países

Alta das bolsas foi generalizada, refletindo dados acima do esperado na China e retorno de algumas atividades na Europa.

País	Índice	Última Cotação	Var.% no dia	Var.% na semana	Var.% no mês	Var.% no ano	Var.% em 12 meses
EUA	Dow Jones	23.950	2,4%	1,0%	9,3%	-16,1%	-9,2%
EUA	S&P 500	2.846	3,1%	2,0%	10,1%	-11,9%	-2,0%
EUA	Nasdaq	8.516	3,9%	4,4%	10,6%	-5,1%	6,8%
Europa	Euro Stoxx 50	2.918	0,9%	0,9%	4,7%	-22,1%	-15,4%
UK	FTSE 100	5.791	-0,9%	-0,9%	2,1%	-23,2%	-22,1%
França	CAC 40	4.524	0,4%	0,4%	2,9%	-24,3%	-17,9%
Alemanha	DAX	10.697	1,2%	1,2%	7,7%	-19,3%	-11,0%
Espanha	IBEX 35	7.109	0,5%	0,5%	4,8%	-25,6%	-25,1%
Itália	FTSE MB	17.558	-0,4%	-0,4%	3,0%	-25,3%	-19,8%
Japão	Nikkei	19.639	3,1%	0,7%	3,8%	-17,0%	-11,4%
Hong Konk	Hang Seng	24.435	0,6%	0,6%	3,5%	-13,3%	-18,0%
China	CSI 300	3.826	1,9%	1,5%	3,8%	-6,6%	-3,8%
Austrália	S&P ASX 200	5.488	1,9%	1,9%	8,1%	-17,9%	-12,2%
Brasil	Ibovespa	79.918	1,4%	2,9%	9,4%	-30,9%	-14,1%
Chile	CHILE SLCT	3.920	1,6%	2,6%	12,4%	-16,0%	-25,1%
Colômbia	Colom ColCap	1.211	1,4%	2,0%	7,8%	-27,2%	-23,0%
Argentina	ARG Merval	30.782	6,6%	9,9%	26,2%	-26,1%	-3,0%
Peru	S&P BVL Peru	14.465	0,6%	4,0%	0,0%	-29,5%	-31,1%
México	S&P BMV	34.746	0,4%	0,5%	0,6%	-20,2%	-22,1%

CDS

Risco Brasil ficou praticamente estável (+0,3%) e segue em cerca de 265 pts.



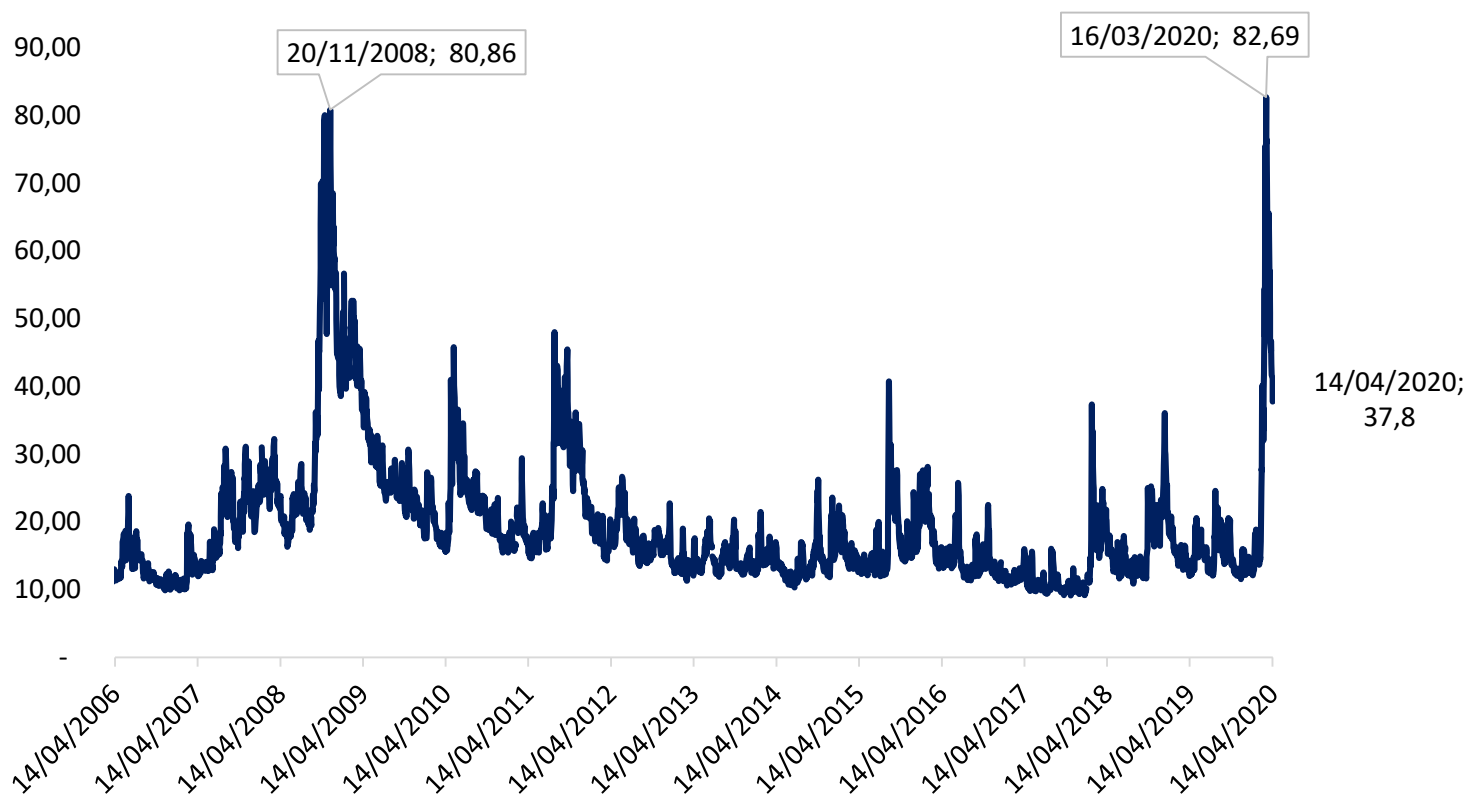
Risco País (CDS) - Comparação países

Em geral, tendência foi de queda dos prêmios de risco entre os emergentes nesta terça (14). Brasil foi uma das poucas exceções.

País	Última Cotação	Var.% no dia	Var.% na semana	Var.% no mês	Var.% no ano	Var.% em 12 meses
Brasil	265,1	0,3%	-0,3%	-3,9%	166,5%	56,7%
Colômbia	222,8	0,9%	2,9%	-4,1%	208,4%	126,4%
México	225,2	0,1%	-0,9%	-6,5%	185,8%	99,3%
Chile	100,4	-4,3%	-12,4%	-22,9%	137,0%	166,0%
Peru	101,0	-0,5%	-3,5%	-15,1%	147,4%	85,3%
Turquia	571,5	2,0%	2,0%	0,3%	102,6%	25,3%
África do Sul	367,8	-2,4%	-4,6%	-12,1%	125,2%	102,4%
Rússia	162,8	-0,4%	-0,4%	-20,6%	195,3%	24,1%
China	40,2	-5,9%	-6,8%	-22,2%	28,7%	-4,1%
Indonésia	205,5	-4,0%	-1,6%	-2,3%	203,5%	110,0%
Malásia	91,7	-5,6%	-15,6%	-20,4%	163,8%	71,5%
Filipinas	78,4	-5,8%	-18,4%	-24,9%	133,8%	51,0%
Tailândia	60,1	-4,2%	-4,2%	-13,4%	137,7%	47,8%

VIX - Índice de volatilidade do S&P 500 (Ou “índice do medo”)

Após o pico registrado no dia 16/mar, índice de volatilidade VIX segue em queda.



Obrigado!

FEBRABAN

Federação Brasileira de Bancos

Rubens Sardenberg

Luiz Fernando Castelli

Daniel Casula